

TUTORIAL


Para inscrição no Processo Seletivo para Concessão de Vagas no Alojamento do Conservatório de Tatuí - Ano letivo 2022

Este tutorial traz um passo a passo para a realização de inscrições no Processo Seletivo. Acompanhe!

1. Para iniciar o processo, acesse o link abaixo:

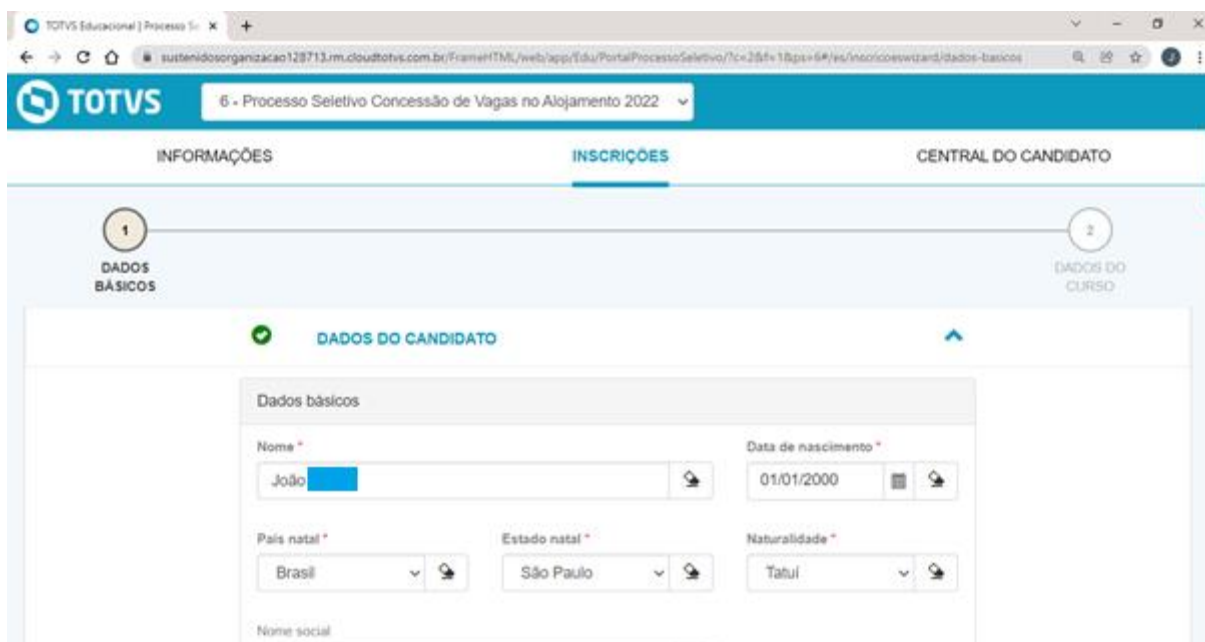
<https://sustenidosorganizacao128713.rm.cloudtotvs.com.br/FrameHTML/web/app/Edu/PortalProcessoSeletivo/?c=2&f=1&ps=6#/es/inscricoeswizard/dados-basicos;>

2. Você será direcionado(a) para o portal de inscrições. Preencha o formulário com seu nome completo e a opção de processo seletivo desejada. Após o preenchimento, clique em “Continuar” (1º);



The screenshot shows a web browser window with the URL <https://sustenidosorganizacao128713.rm.cloudtotvs.com.br/FrameHTML/web/app/Edu/PortalProcessoSeletivo/?c=2&f=1&ps=6#/es/inscricoeswizard/dados-basicos>. The page header features the TOTVS logo and a navigation menu with 'INSCRIÇÕES' selected. The main content area displays the Conservatório de Tatuí logo on the left and a registration form on the right. The form has two input fields: 'Nome' with the value 'João' and 'Área ofertada - 1ª opção de curso' with the value 'Concessão de Vagas no Alojame'. Below these fields is a 'Continuar' button, which is highlighted with a red rectangular box. A red arrow points to the button with the number '1º' next to it, indicating the first step in the process.

3. Preencha seus dados pessoais. Os campos marcados com * são de preenchimento obrigatório.



TOTVS Educacional | Processo 5- x +

sustenidosorganizacao128713.rm.cloudtotvs.com.br/FrameHTML/web/app/Tdu/PortalProcessoSeletivo/?c=25f+18ps+6#/es/inscricoeswizard/dados-basicos

TOTVS 6 - Processo Seletivo Concessão de Vagas no Alojamento 2022

INFORMAÇÕES INSCRIÇÕES CENTRAL DO CANDIDATO

1 DADOS BÁSICOS 2 DADOS DO CURSO

DADOS DO CANDIDATO

Dados básicos

Nome * João

Data de nascimento * 01/01/2000

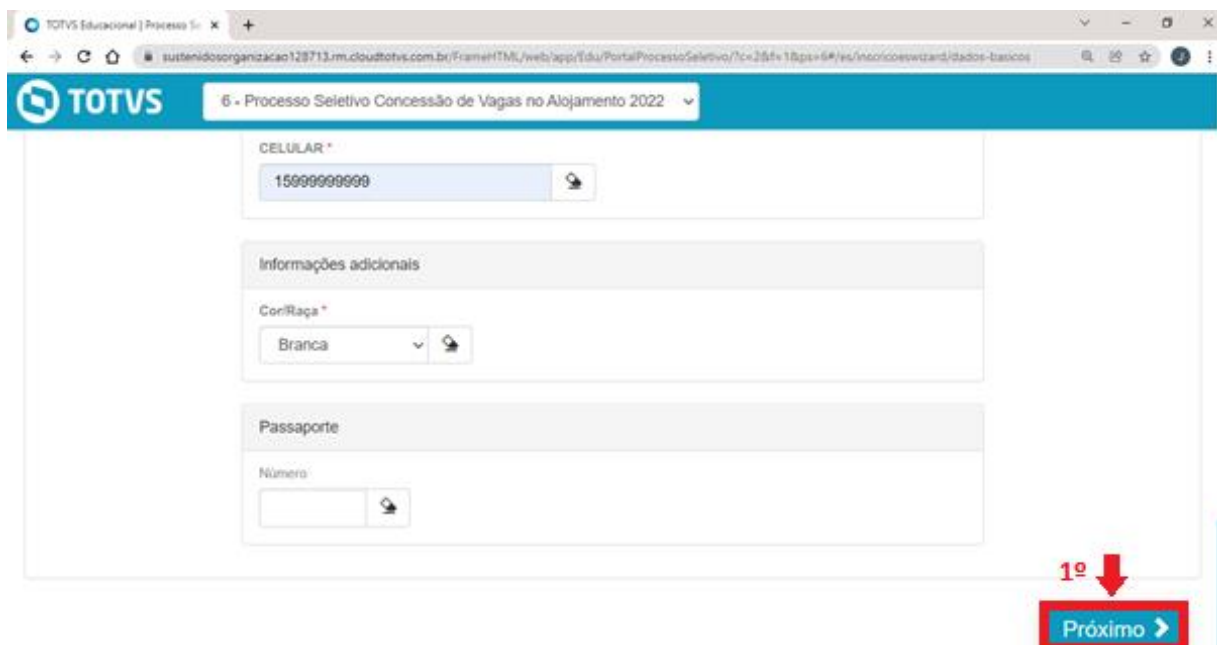
Pais natal * Brasil

Estado natal * São Paulo

Naturalidade * Tatuí

Nome social

4. Após finalizar o preenchimento dos dados pessoais, clique em “Próximo” (1º);



TOTVS Educacional | Processo 5- x +

sustenidosorganizacao128713.rm.cloudtotvs.com.br/FrameHTML/web/app/Tdu/PortalProcessoSeletivo/?c=25f+18ps+6#/es/inscricoeswizard/dados-basicos

TOTVS 6 - Processo Seletivo Concessão de Vagas no Alojamento 2022

CELULAR * 15999999999

Informações adicionais

Cor/Raça * Branca

Passaporte

Número

1º ↓

Próximo >

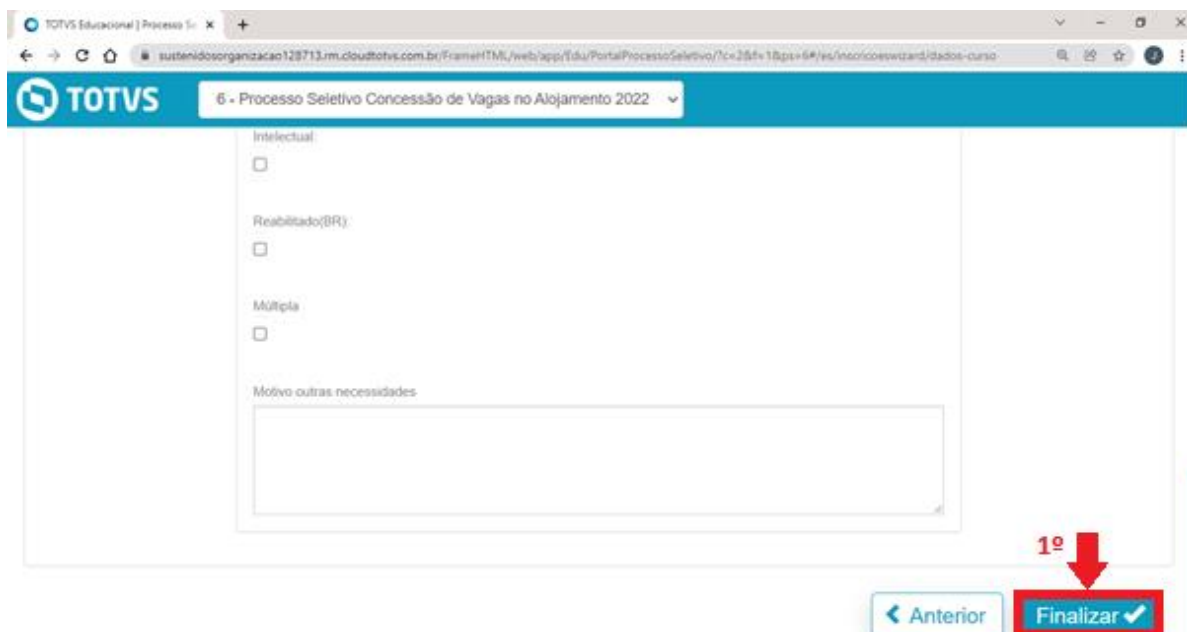
5. Em dados do curso (1º), verifique se os campos estão preenchidos corretamente ou faça as alterações necessárias;



The screenshot shows the 'DADOS DO CURSO' step in the TOTVS web application. The 'DADOS DO CURSO' tab is highlighted with a red box. Below it, the 'OPÇÃO DE INTERESSE' section is visible, with a red arrow pointing to the '1º' label. The form contains the following fields:

- Processo seletivo: 6 - Processo Seletivo Concessão de Vagas no Alojamento 2022
- Área ofertada - 1ª opção de curso*: Concessão de Vagas no Alojamento
- Forma de inscrição*

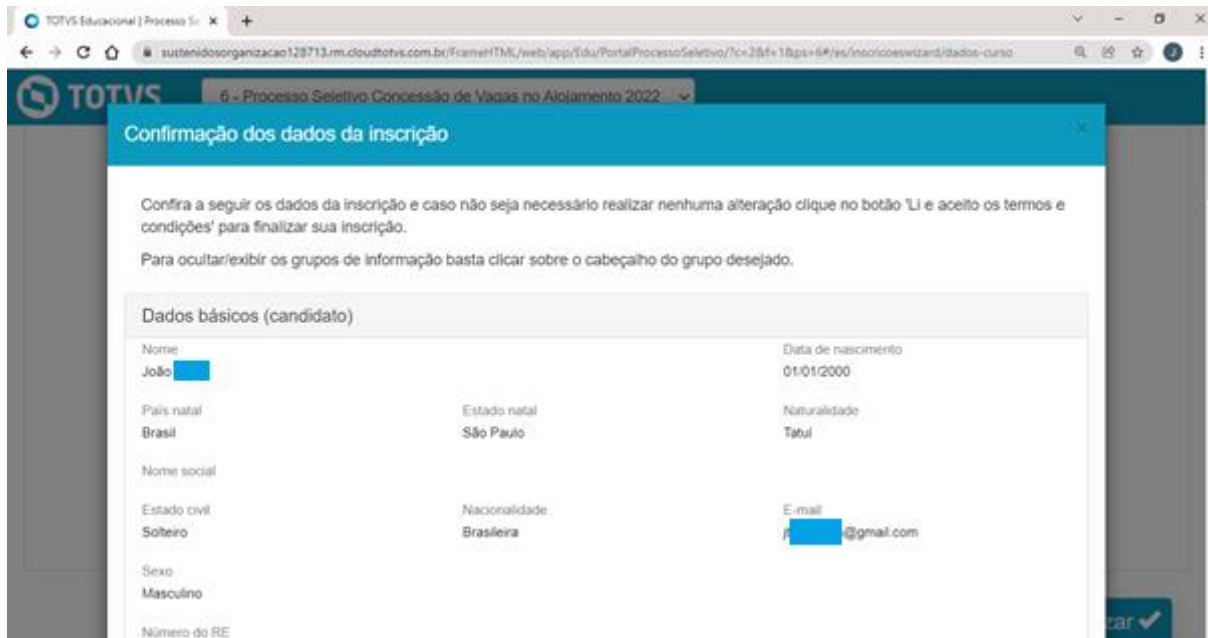
6. Nesta janela, informe se você é Pessoa com Deficiência (PcD). Após o preenchimento e verificação, clique em "Finalizar" (1º);



The screenshot shows the 'Finalizar' step in the TOTVS web application. The 'Finalizar' button is highlighted with a red box, and a red arrow points to the '1º' label next to it. The form contains the following fields:

- Intelectual:
- Reabilitado(BR):
- Múltipla:
- Motivo outras necessidades:

7. O sistema abrirá uma página para confirmação dos dados fornecidos pelo(a) candidato(a);



Confirmação dos dados da inscrição

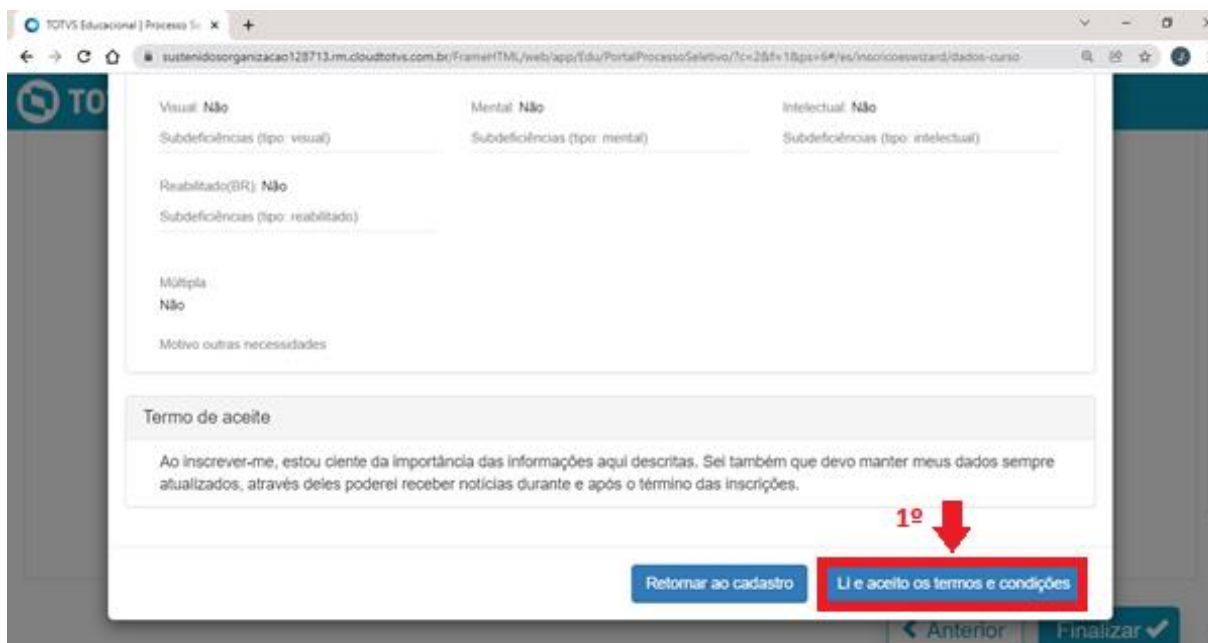
Confira a seguir os dados da inscrição e caso não seja necessário realizar nenhuma alteração clique no botão 'Li e aceito os termos e condições' para finalizar sua inscrição.

Para ocultar/exibir os grupos de informação basta clicar sobre o cabeçalho do grupo desejado.

Dados básicos (candidato)

Nome	João	Data de nascimento	01/01/2000
País natal	Brasil	Estado natal	São Paulo
Nome social		Nacionalidade	Tatuí
Estado civil	Solteiro	Nacionalidade	Brasileira
Sexo	Masculino	E-mail	j. [redacted]@gmail.com
Número do RE			

8. Confira as informações, leia o Termo de Aceite e, se estiver de acordo, clique em “Li e aceito os termos e condições” (1º), no final da página;



Visual: Não
Subdeficiências (tipo: visual)

Mental: Não
Subdeficiências (tipo: mental)

Intelectual: Não
Subdeficiências (tipo: intelectual)

Reabilitado(BR): Não
Subdeficiências (tipo: reabilitado)

Múltipla: Não
Motivo outras necessidades

Termo de aceite

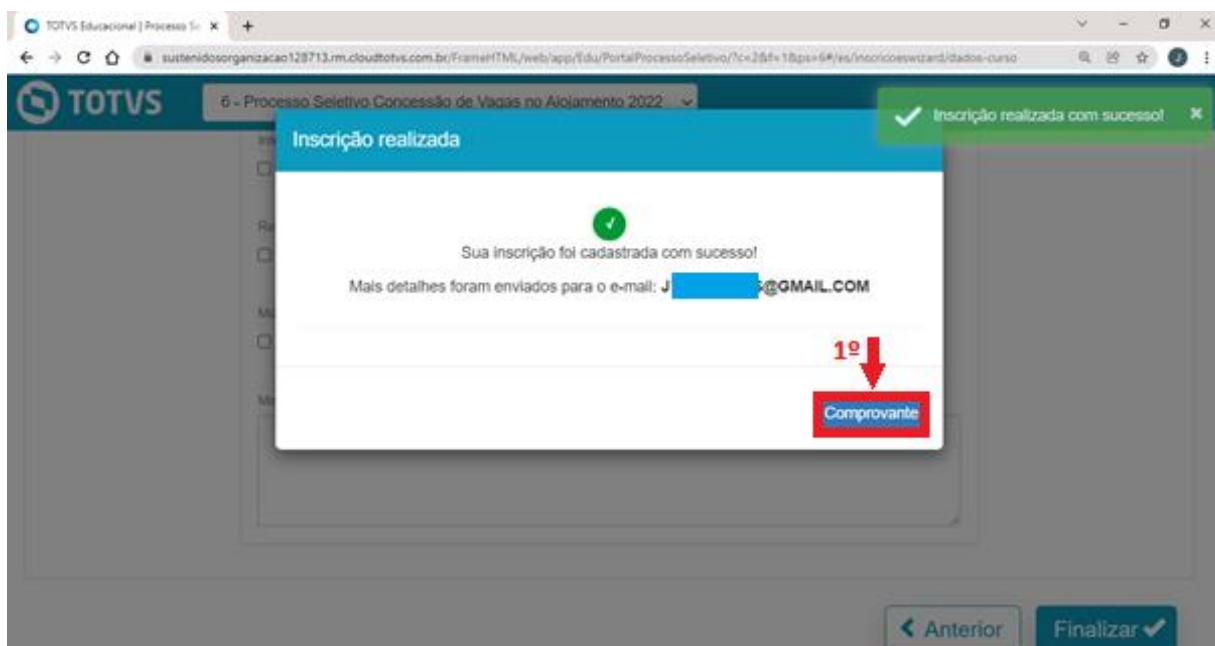
Ao inscrever-me, estou ciente da importância das informações aqui descritas. Sei também que devo manter meus dados sempre atualizados, através deles poderei receber notícias durante e após o término das inscrições.

1º ↓

Retornar ao cadastro **Li e aceito os termos e condições**

Anterior Finalizar

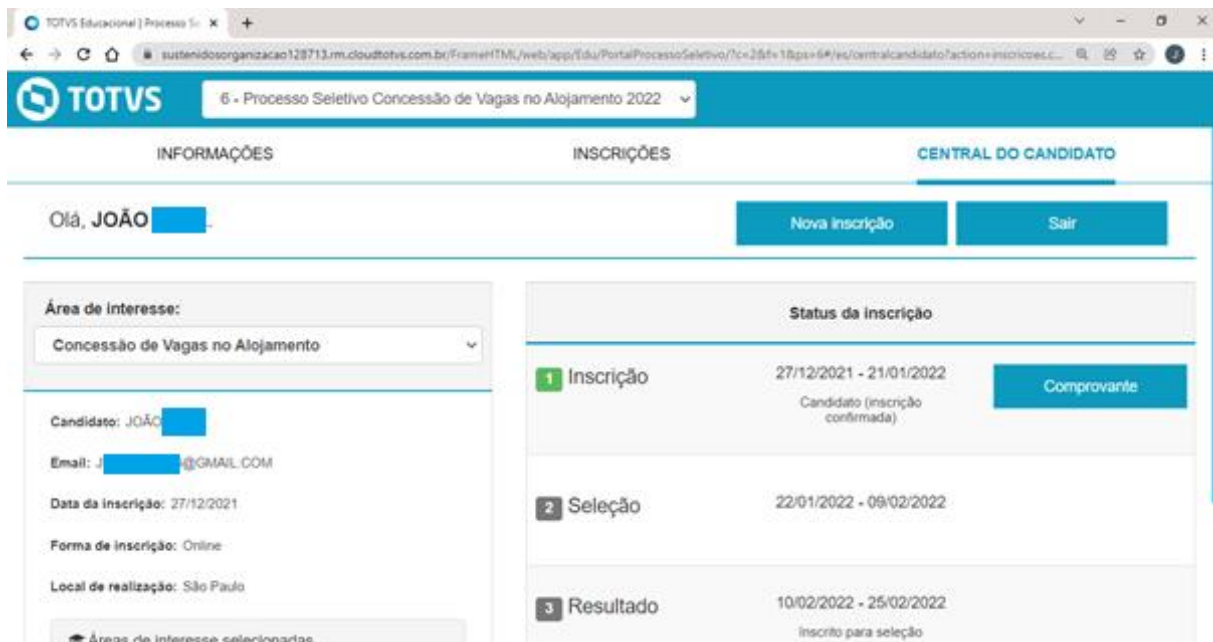
9. O sistema confirmará sua inscrição. Clique em “Comprovante” (1);



10. É gerado o comprovante de inscrição. Este mesmo comprovante pode ser visualizado a qualquer momento na guia “Central do Candidato” (vide os passos 13 e 14);



11. O sistema direcionará você para a Central do candidato, onde é possível acompanhar o status da inscrição e as etapas do processo;



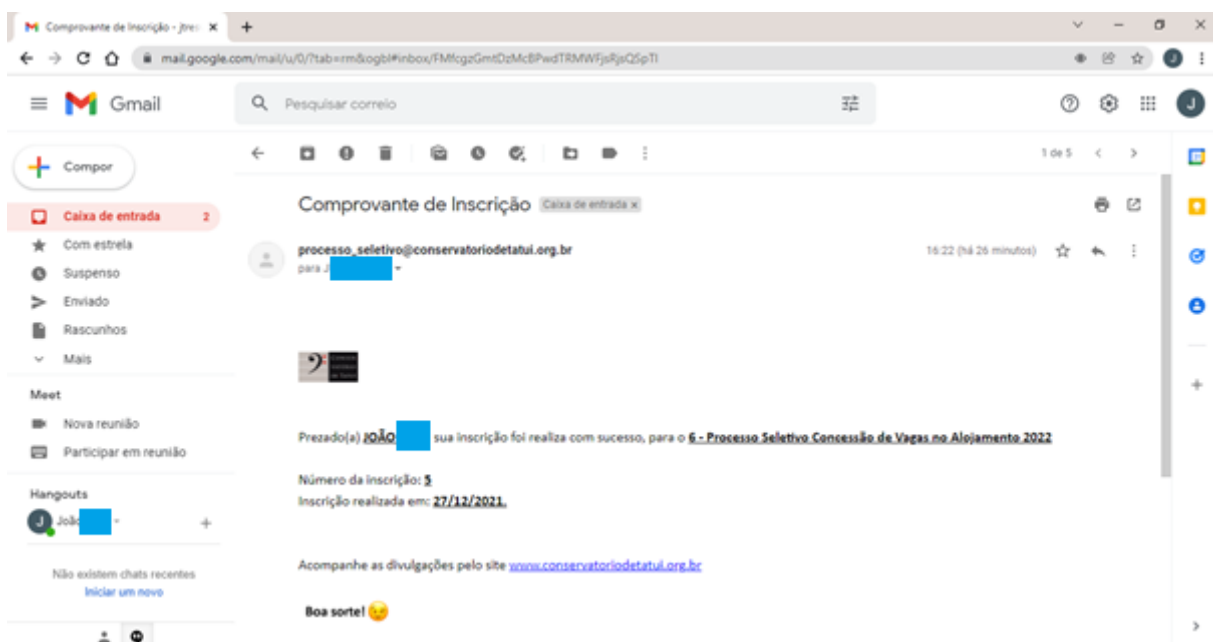
Olá, JOÃO

Área de Interesse: Concessão de Vagas no Alojamento

Candidato: JOÃO
Email: J@GMAIL.COM
Data da inscrição: 27/12/2021
Forma de inscrição: Online
Local de realização: São Paulo

Status da inscrição	
1 Inscrição	27/12/2021 - 21/01/2022 Candidato (inscrição confirmada)
2 Seleção	22/01/2022 - 09/02/2022
3 Resultado	10/02/2022 - 25/02/2022 inscrito para seleção

12. O sistema enviará, por e-mail, a versão resumida do seu comprovante de inscrição no processo seletivo;



Comprovante de Inscrição

processo_seletivo@conservatoriodetatuí.org.br
para J

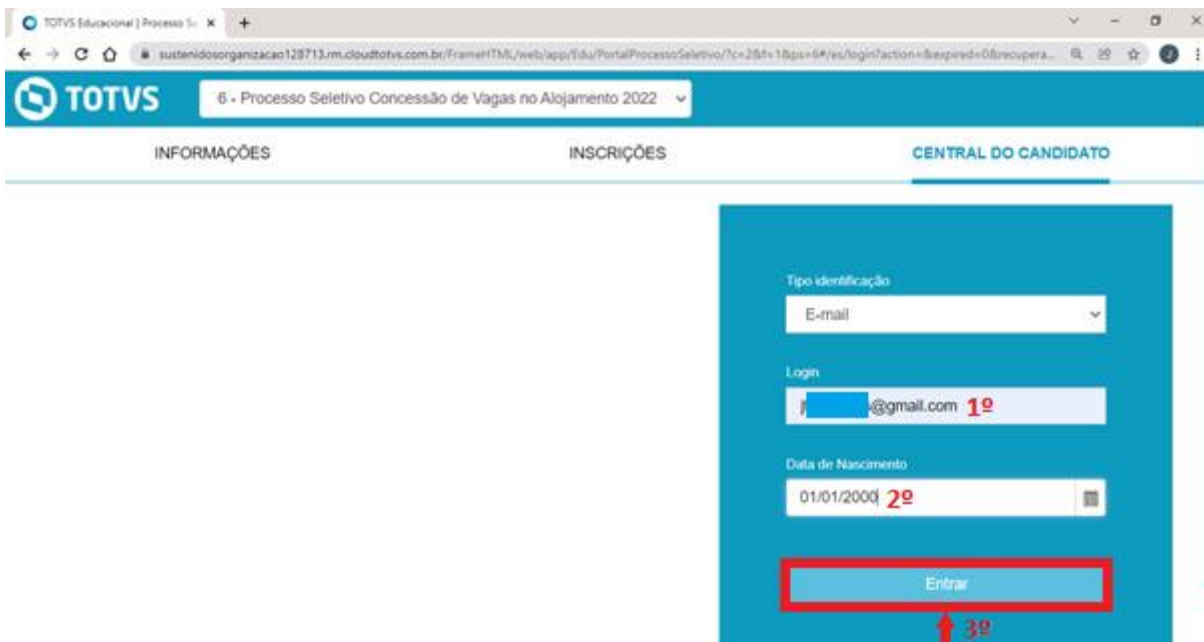
Prezado(a) JOÃO sua inscrição foi realizada com sucesso, para o **6 - Processo Seletivo Concessão de Vagas no Alojamento 2022**

Número da inscrição: 5
Inscrição realizada em: 27/12/2021.

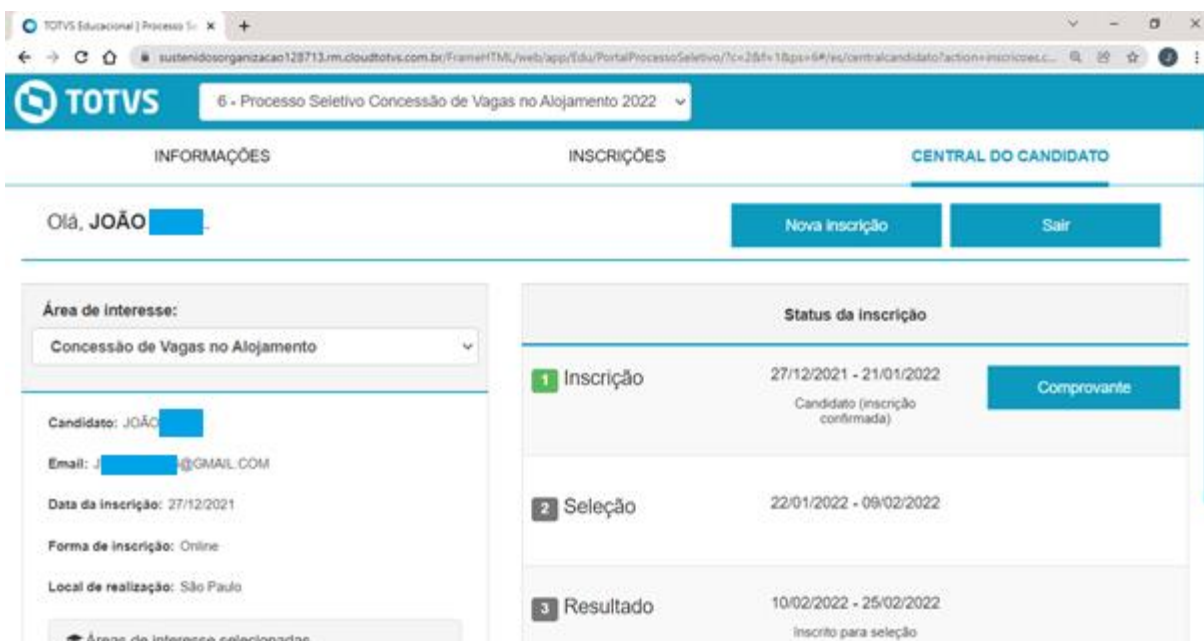
Acompanhe as divulgações pelo site www.conservatoriodetatuí.org.br

Boa sorte! 😊

13. Para acessar o Portal do candidato e acompanhar o andamento do processo, utilize o link <https://sustenidosorganizacao128713.rm.cloudtotvs.com.br/FrameHTML/web/app/Edu/PortalProcessoSeletivo/?c=2&f=1&ps=6#/es/login?action=&expired=0&recuperarSenha=0>. Preencha os dados solicitados, e-mail (1º) e data de nascimento (2º), e clique em “Entrar” (3º);



14. Você poderá acessar o Portal sempre que desejar, enquanto o processo estiver em andamento.





Conservatório de Tatuí / Sustenidos

Rua São Bento, 415 - Centro - Tatuí SP 18270-820
☎ 55 15 3205-8444 🌐 www.conservatoriodetatui.org.br

IMPORTANTE:

Em caso de **dúvidas** ou **dificuldade para realizar a inscrição**, entre em contato com a **Secretaria Escolar do Conservatório de Tatuí:**

- secretaria@conservatoriodetatui.org.br
- (15) 3205-8447 / (15) 3205-8448
- Rua São Bento, 808, Centro, Tatuí-SP
- Horário de atendimento: segunda a sexta, das 8h às 12h e das 13h às 17h

Boa sorte! 😊

execução:



realização:



| Secretaria de Cultura e Economia Criativa