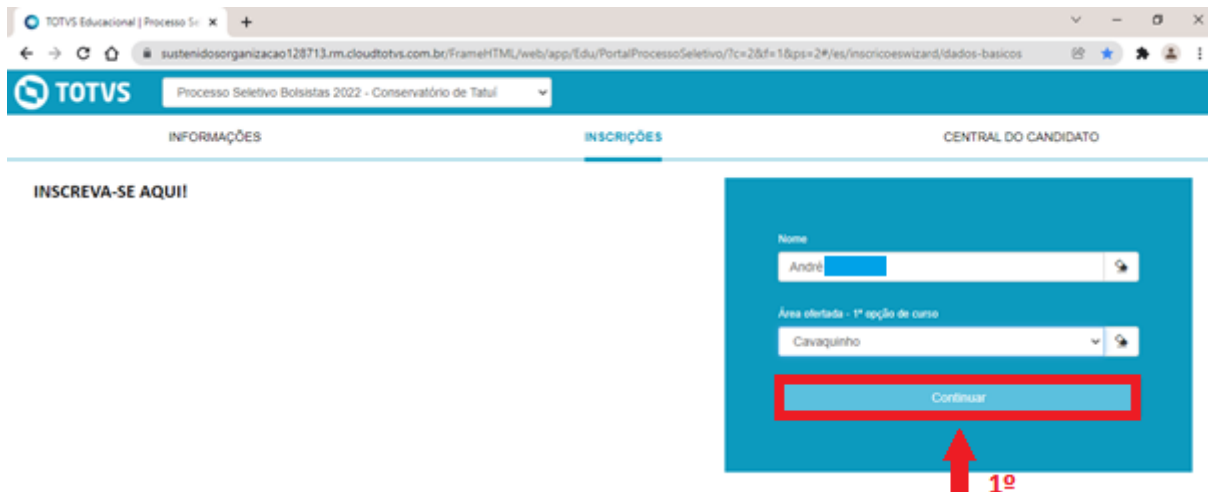


## TUTORIAL

### Para inscrição no Processo Seletivo para Ingresso de Alunos(as) e Ex-Alunos nos Grupos Artísticos Musicais e de Artes Cênicas do Conservatório de Tatuí

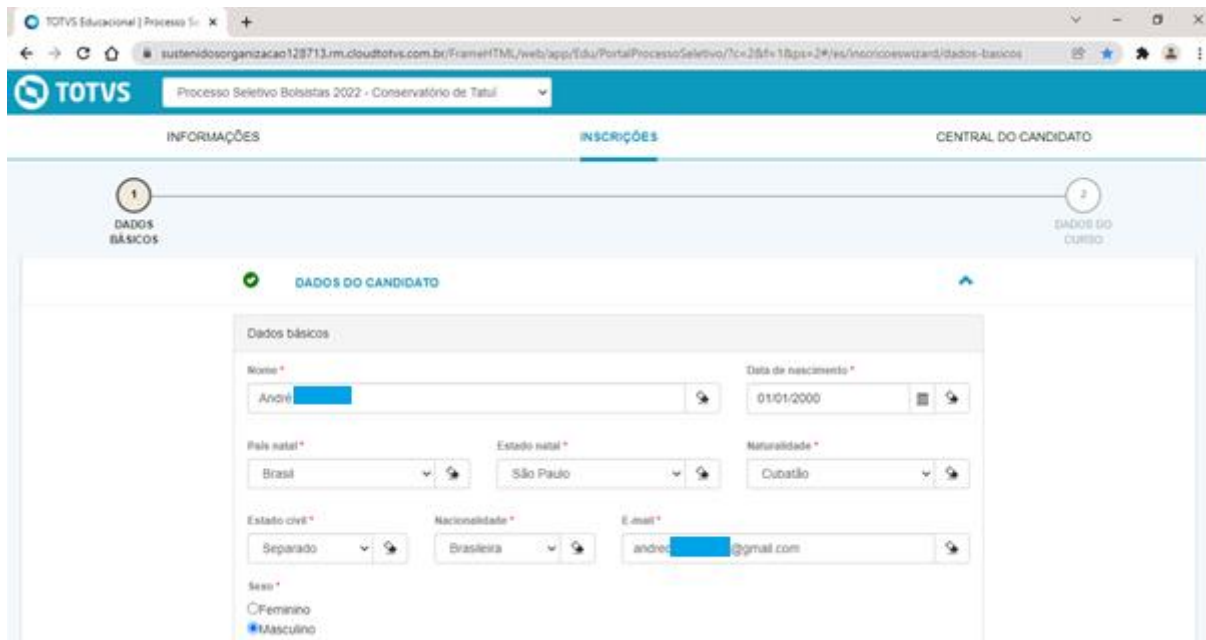
Este tutorial traz um passo a passo para a realização de inscrições no Processo Seletivo. Acompanhe!

1. Para iniciar o processo, acesse o link <https://sustenidosorganizacao128713.rm.cloudotvs.com.br/FrameHTML/web/app/Edu/PortalProcessoSeletivo/?c=2&f=1&ps=2#/es/inscricoeswizard/dados-basicos>;
2. Você será direcionado(a) para o portal de inscrições. Preencha o formulário com seu nome completo e a opção de Bolsa Performance desejada (confira vagas e nomenclaturas no edital). Após o preenchimento, clique em “Continuar” (1º);



The screenshot shows a web browser window with the URL <https://sustenidosorganizacao128713.rm.cloudotvs.com.br/FrameHTML/web/app/Edu/PortalProcessoSeletivo/?c=2&f=1&ps=2#/es/inscricoeswizard/dados-basicos>. The page header includes the TOTVS logo and the text 'Processo Seletivo Bolsistas 2022 - Conservatório de Tatuí'. Below the header, there are three tabs: 'INFORMAÇÕES', 'INSCRIÇÕES', and 'CENTRAL DO CANDIDATO'. The 'INSCRIÇÕES' tab is active. The main content area is titled 'INSCREVA-SE AQUI!' and contains a registration form. The form has two input fields: 'Nome' with the value 'André' and 'Área ofertada - 1ª opção de curso' with the value 'Cavaquinho'. Below these fields is a blue button labeled 'Continuar', which is highlighted with a red rectangular box. A red arrow points to the bottom center of this box, with the number '1º' written in red below the arrow.

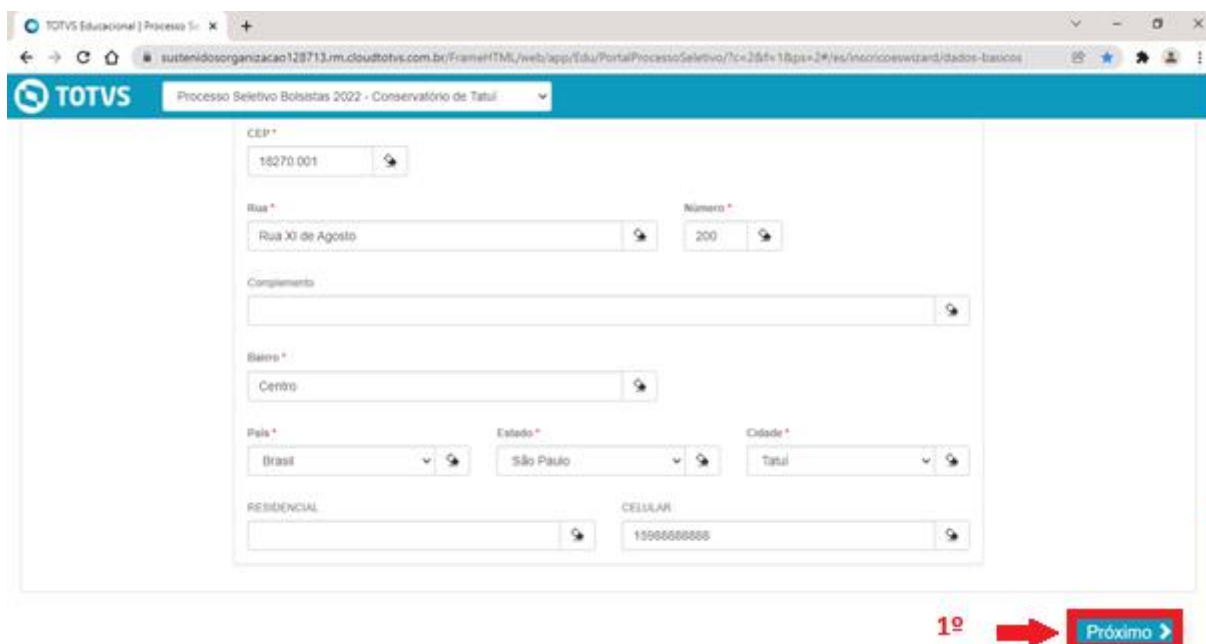
3. Preencha seus dados pessoais. Os campos marcados com \* são de preenchimento obrigatório. Neste formulário, também é possível a inclusão de outras opções de curso – estes campos não são de preenchimento obrigatório;



The screenshot shows the 'DADOS DO CANDIDATO' form in the TOTVS web portal. The form is titled 'DADOS DO CANDIDATO' and contains the following fields:

- Nome \***: Andre
- Data de nascimento \***: 01/01/2000
- País natal \***: Brasil
- Estado natal \***: São Paulo
- Naturalidade \***: Cubatão
- Estado civil \***: Separado
- Nacionalidade \***: Brasileira
- E-mail \***: andre@gmail.com
- Sexo \***:  Masculino

4. Após finalizar o preenchimento dos dados pessoais, clique em “Próximo” (1º);

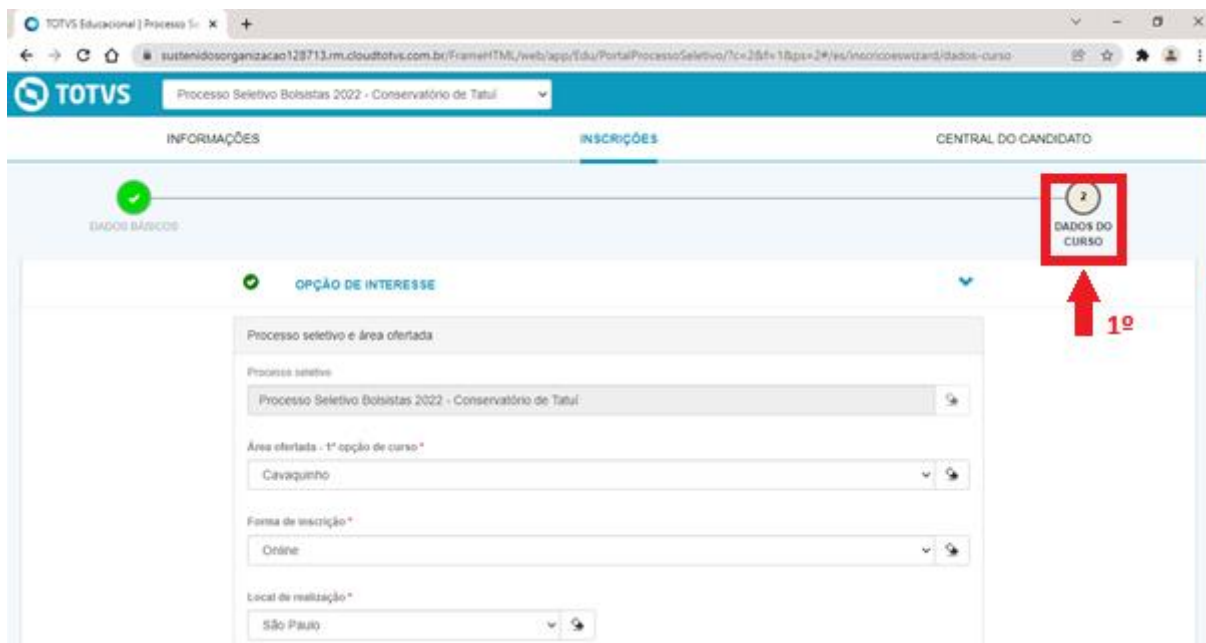


The screenshot shows the 'DADOS DO CANDIDATO' form in the TOTVS web portal, displaying address information. The form includes the following fields:

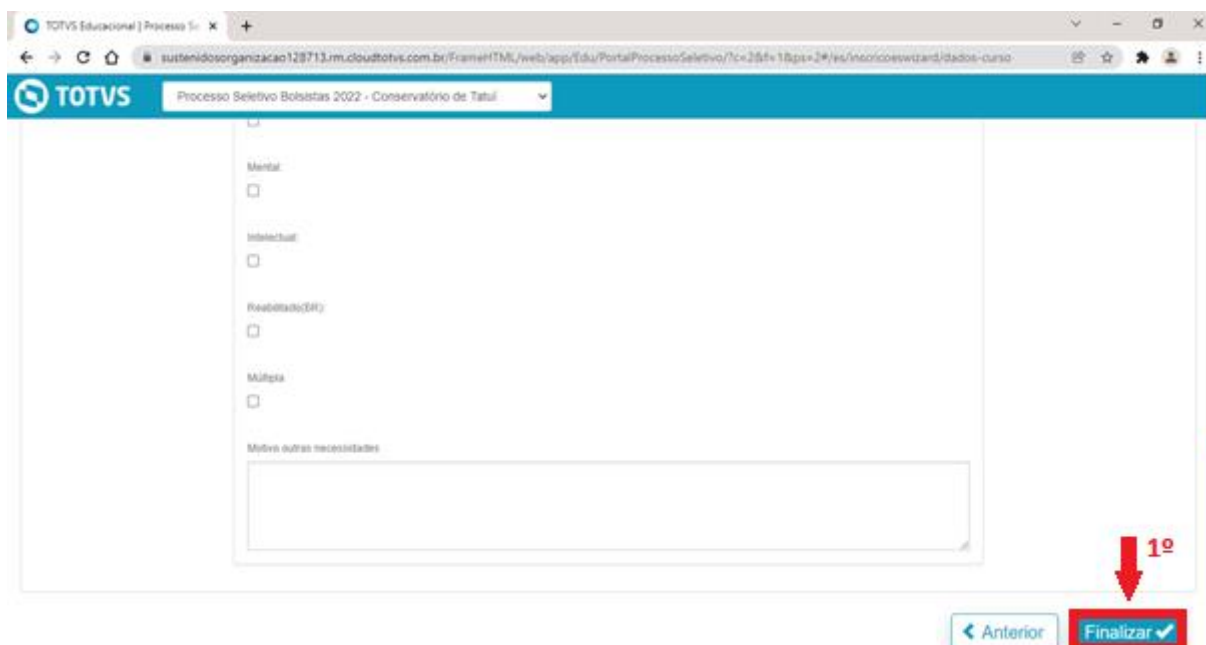
- CEP \***: 18270-001
- Rua \***: Rua XI de Agosto
- Número \***: 200
- Complemento**: (empty)
- Bairro \***: Centro
- País \***: Brasil
- Estado \***: São Paulo
- Cidade \***: Tatuí
- RESIDENCIAL**: (empty)
- CELLULAR**: 19986666666

A red arrow points to the 'Próximo' button, which is labeled '1º'.

5. Em “dados do curso” (1º), verifique se os campos estão preenchidos corretamente ou faça as alterações necessárias;



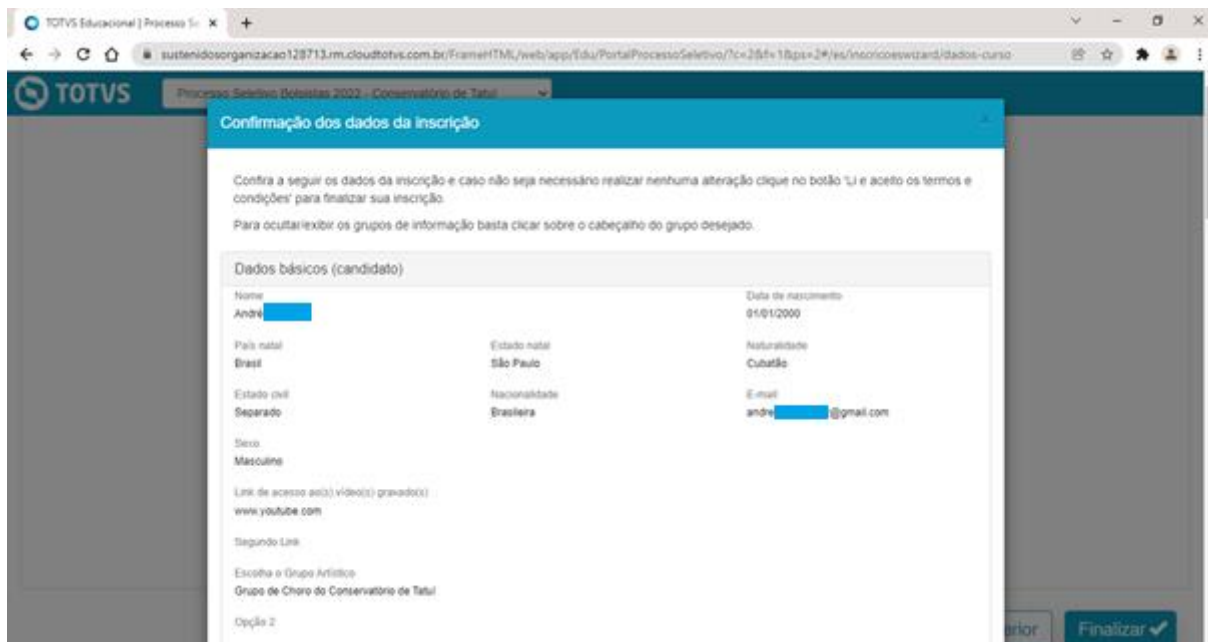
6. Nesta janela, informe se você é Pessoa com Deficiência (PcD). Após o preenchimento e verificação, clique em “Finalizar” (1º);



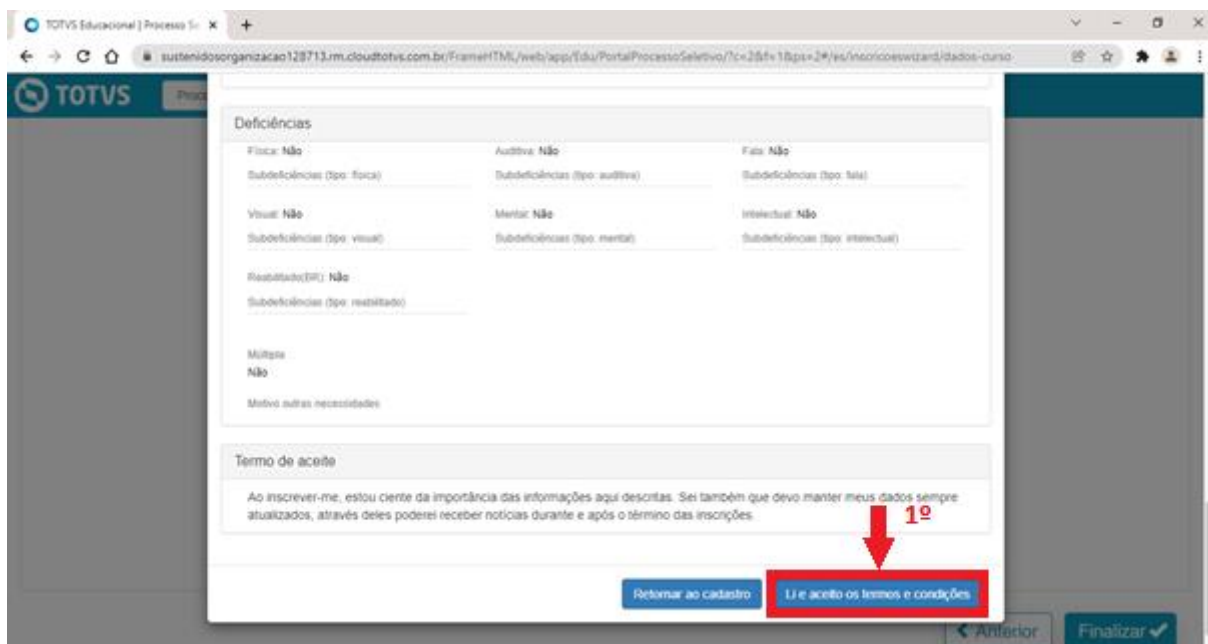
execução:

realização:

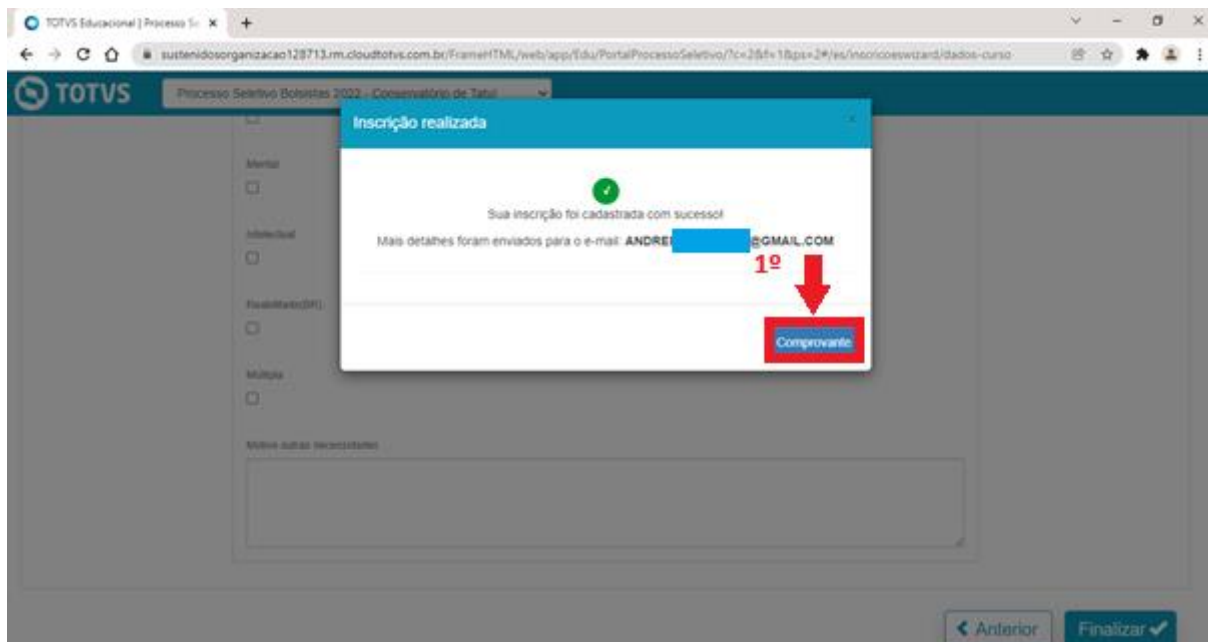
7. O sistema abrirá uma página para confirmação dos dados fornecidos pelo(a) candidato(a);



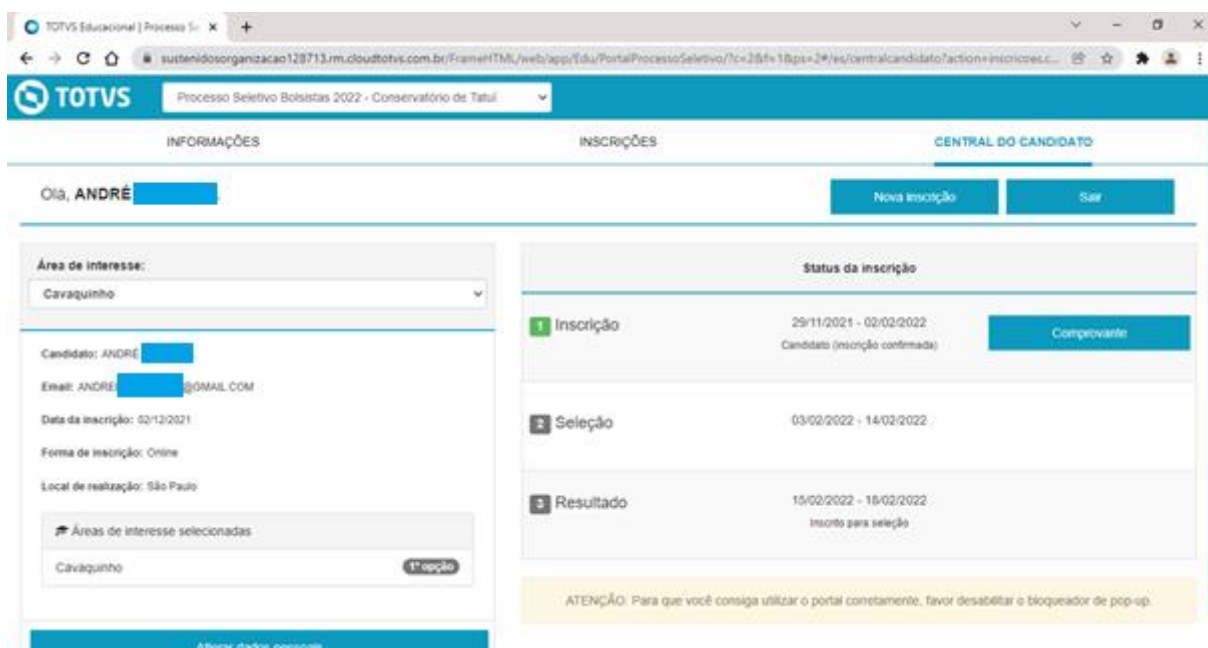
8. Confira as informações, leia o Termo de Aceite e, se estiver de acordo, clique em “Li e aceito os termos e condições” (1º), no final da página;



9. O sistema confirmará sua inscrição. Clique em “Comprovante” (1º);



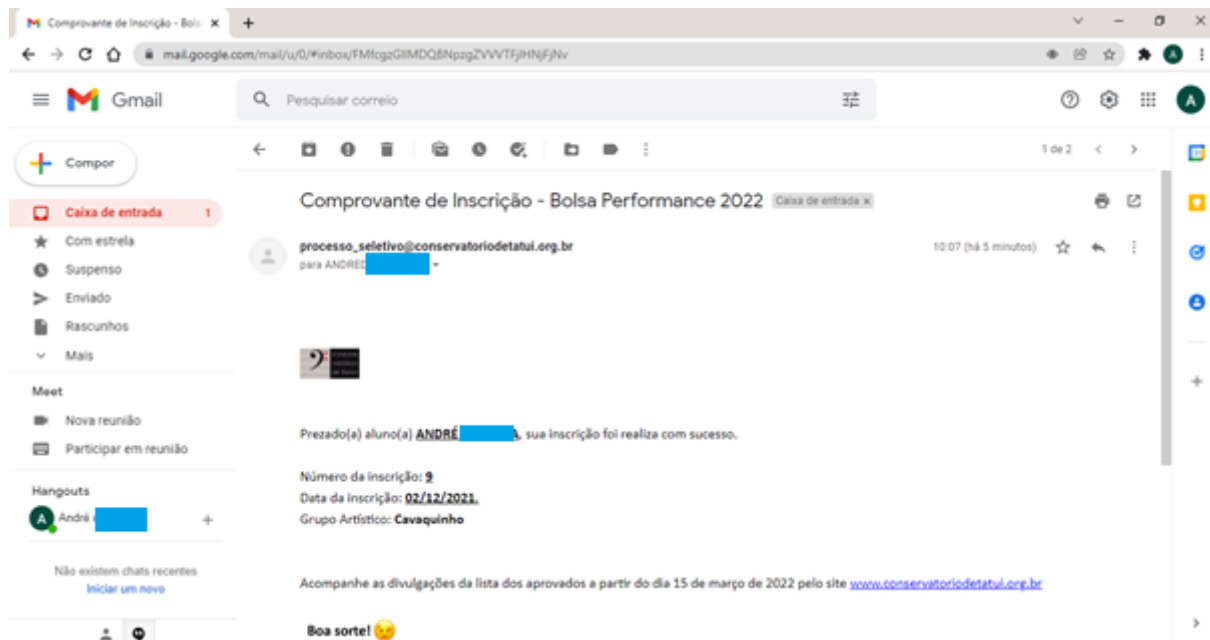
10. O sistema direcionará você para a Central do candidato, onde é possível acompanhar o status da inscrição e as etapas do processo;



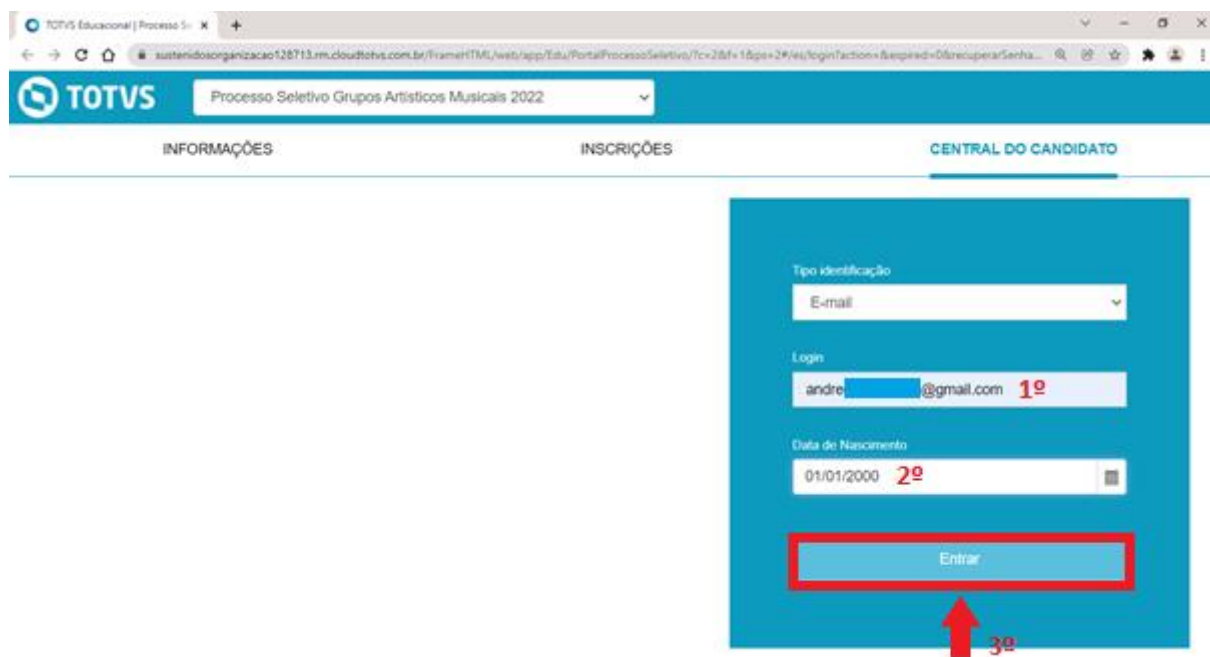
execução:

realização:

11. O sistema enviará, por e-mail, o seu comprovante de inscrição no processo seletivo;



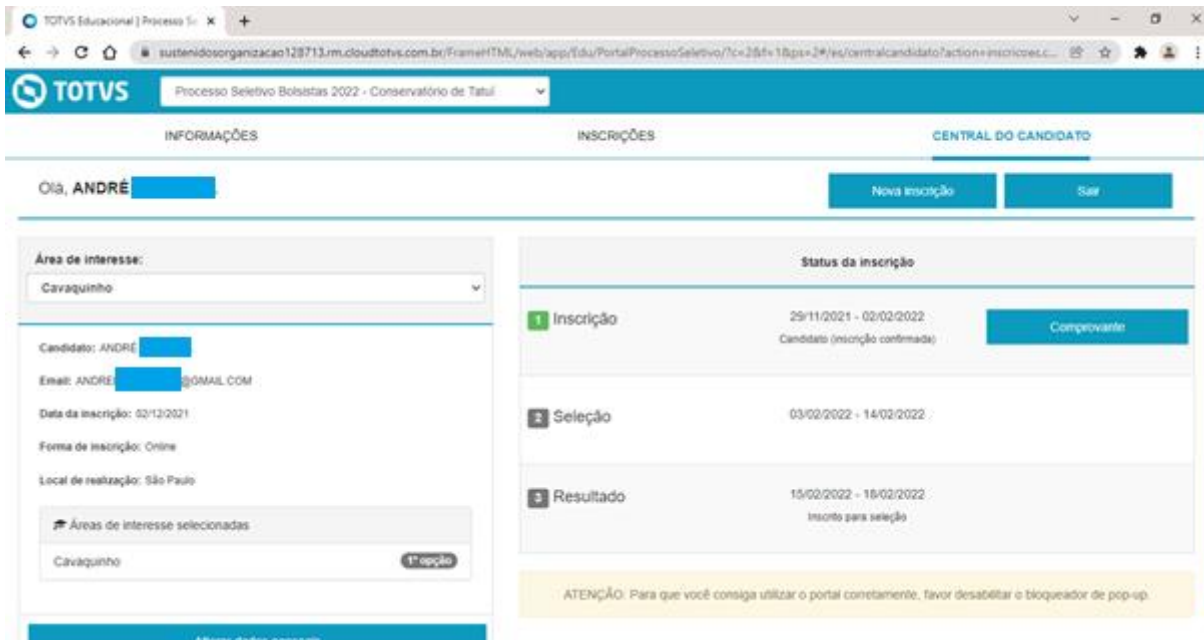
12. Para acessar o Portal do candidato e acompanhar o andamento do processo, utilize o link <https://sustenidosorganizacao128713.rm.cloudotvs.com.br/FrameHTML/web/app/Edu/PortalProcessoSeletivo/?c=2&f=1&ps=2#/es/login?action=&expired=0&recuperarSenha=0>. Preencha os dados solicitados, e-mail (1º) e data de nascimento (2º), e clique em “Entrar” (3º);



execução:

realização:

13. Você poderá acessar o Portal sempre que desejar, enquanto o processo estiver em andamento.



The screenshot shows the 'CENTRAL DO CANDIDATO' page for the 'Processo Seletivo Boletins 2022 - Conservatório de Tatuí'. The user is logged in as 'ANDRÉ'. The page displays the candidate's registration status, including the area of interest (Cavaquinho), candidate details, and a timeline of the selection process.

Status da inscrição	
1 Inscrição	29/11/2021 - 02/02/2022 Candidato (inscrição confirmada)
2 Seleção	03/02/2022 - 14/02/2022
3 Resultado	15/02/2022 - 18/02/2022 Insonto para seleção

ATENÇÃO: Para que você consiga utilizar o portal corretamente, favor desabilitar o bloqueador de pop-up.

Em caso de **dúvidas** ou **dificuldade** para realizar a **inscrição**, entre em contato com a **Secretaria Escolar do Conservatório de Tatuí**:

- [secretaria@conservatoriodetatui.org.br](mailto:secretaria@conservatoriodetatui.org.br)
- (15) 3205-8447 / (15) 3205-8448
- Rua São Bento, 808, Centro, Tatuí-SP
- Horário de atendimento: segunda a sexta, das 8h às 12h e das 13h às 17h

**Boa sorte!** 😊