

TUTORIAL

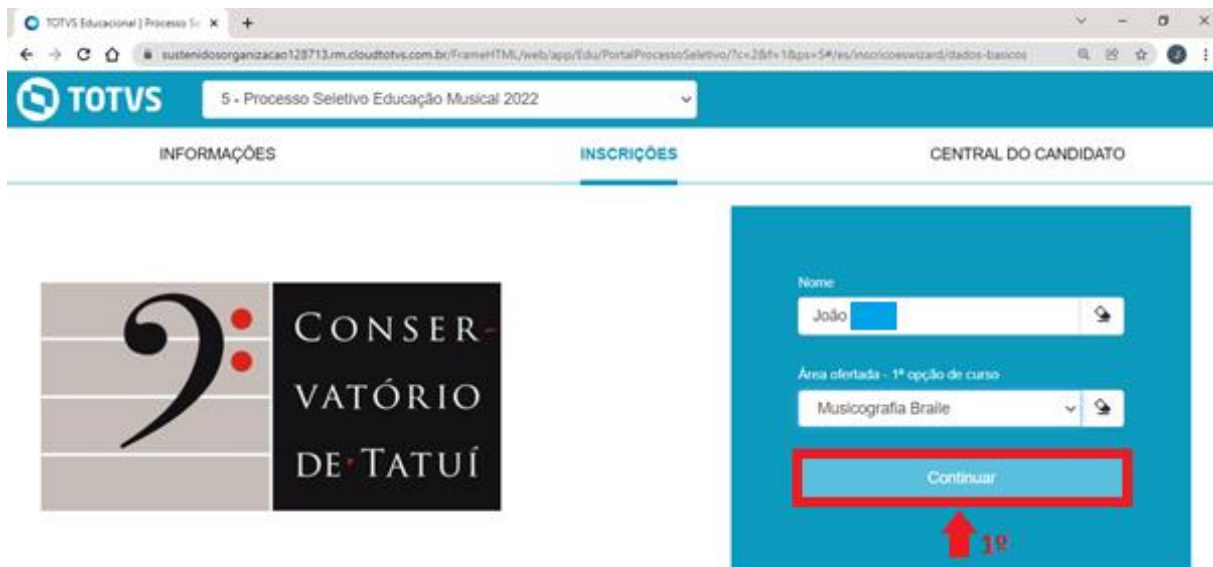
Para inscrição no Processo Seletivo de Novos(as) Alunos(as) Área de Educação Musical - Conservatório de Tatuí – Ano letivo 2022

Este tutorial traz um passo a passo para a realização de inscrições no Processo Seletivo. Acompanhe!

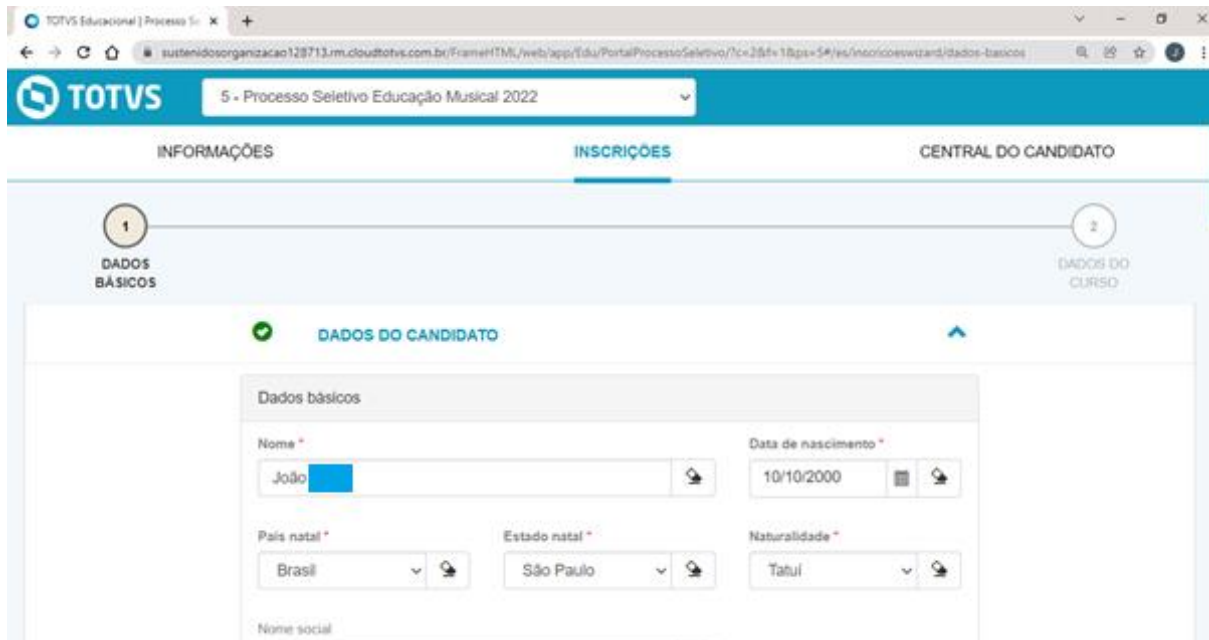
1. Para iniciar o processo, acesse o link abaixo:

<https://sustenidosorganizacao128713.rm.cloudtotvs.com.br/FrameHTML/web/app/Edu/PortalProcessoSeletivo/?c=2&f=1&ps=5#/es/inscricoeswizard/dados-basicos>;

2. Você será direcionado(a) para o portal de inscrições. Preencha o formulário com seu nome completo e a opção de curso desejada (confira as opções e a nomenclatura correta dos cursos no edital). Após o preenchimento, clique em “Continuar” (1º);



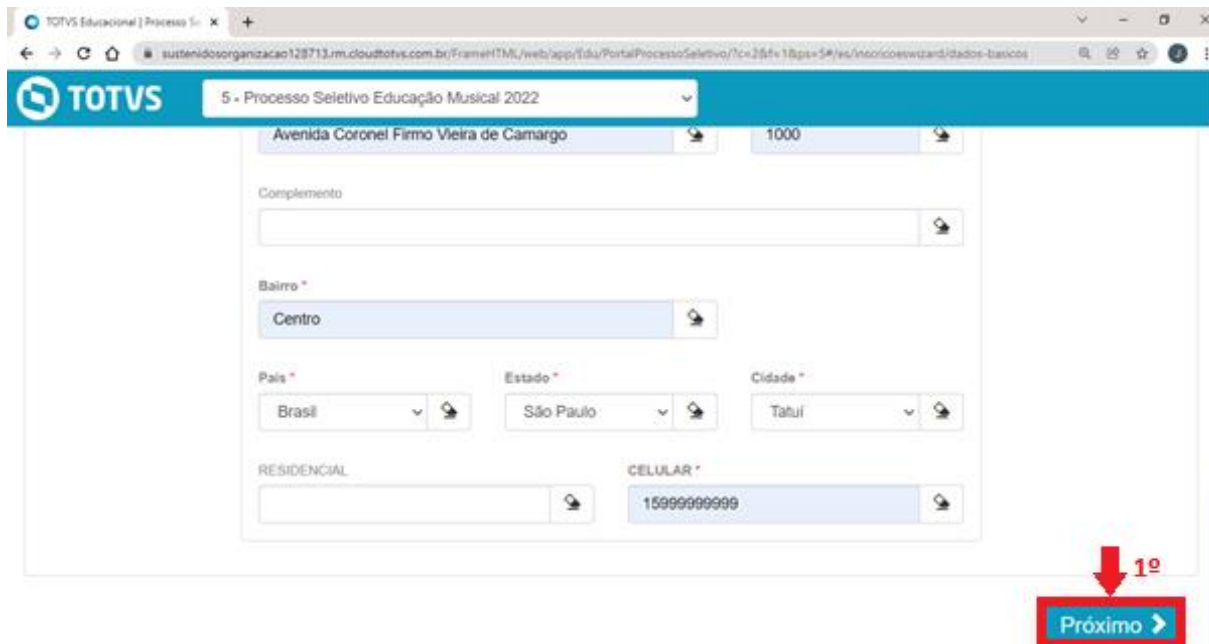
3. Preencha seus dados pessoais. Os campos marcados com * são de preenchimento obrigatório.



The screenshot shows the 'Dados do Candidato' form in the TOTVS web portal. The form is titled 'Dados básicos' and contains the following fields:

- Nome *: João
- Data de nascimento *: 10/10/2000
- Pais natal *: Brasil
- Estado natal *: São Paulo
- Naturalidade *: Tatuí
- Nome social: (empty)

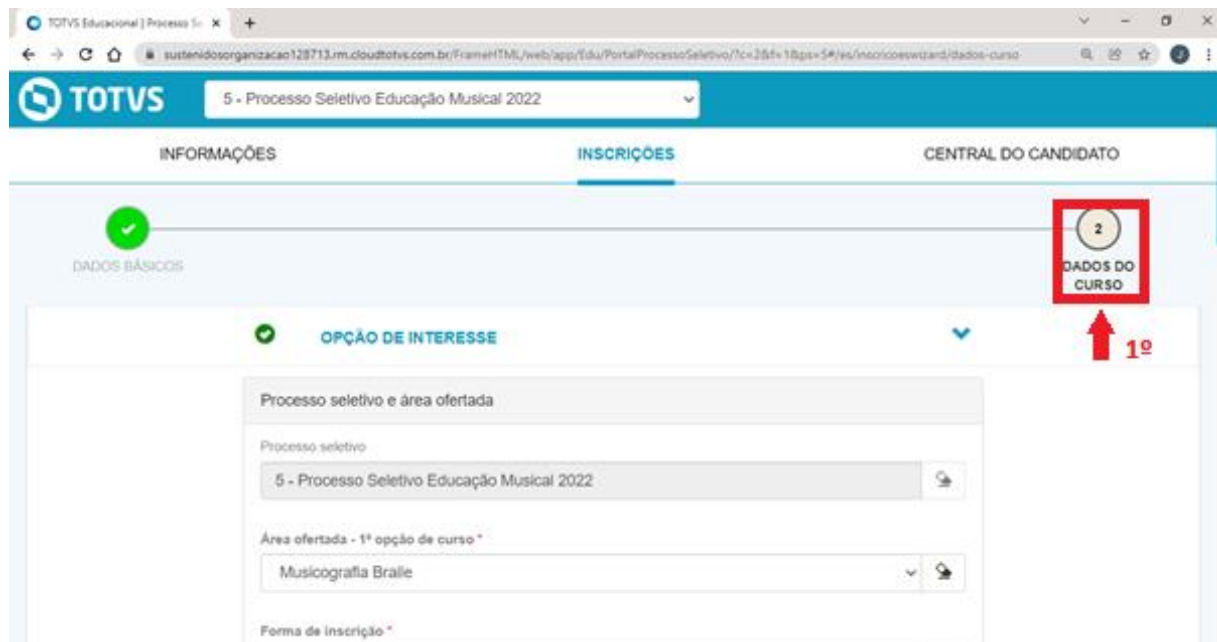
4. Após finalizar o preenchimento dos dados pessoais, clique em “Próximo” (1º);



The screenshot shows the 'Próximo' button in the TOTVS web portal. The button is highlighted with a red box and a red arrow pointing to it, with the number '1º' next to the arrow. The form fields are partially visible, including:

- Avenida Coronel Firmo Vieira de Camargo: 1000
- Complemento: (empty)
- Bairro *: Centro
- Pais *: Brasil
- Estado *: São Paulo
- Cidade *: Tatuí
- RESIDENCIAL: (empty)
- CELULAR *: 1599999999

5. Em dados do curso (1º), verifique se os campos estão preenchidos corretamente ou faça as alterações necessárias;



TOTVS Educacional | Processo 5 - x +

sustenidosorganizacao128713.rm.cloudtotvs.com.br/FrameHTML/web/app/Idu/PortalProcessoSeletivo/?cx=2&fx=1&bps=5#/inscricoeswtzand/dados-curso

TOTVS 5 - Processo Seletivo Educação Musical 2022

INFORMAÇÕES INSCRIÇÕES CENTRAL DO CANDIDATO

✓ DADOS BÁSICOS

2 DADOS DO CURSO

✓ OPÇÃO DE INTERESSE

Processo seletivo e área ofertada

Processo seletivo

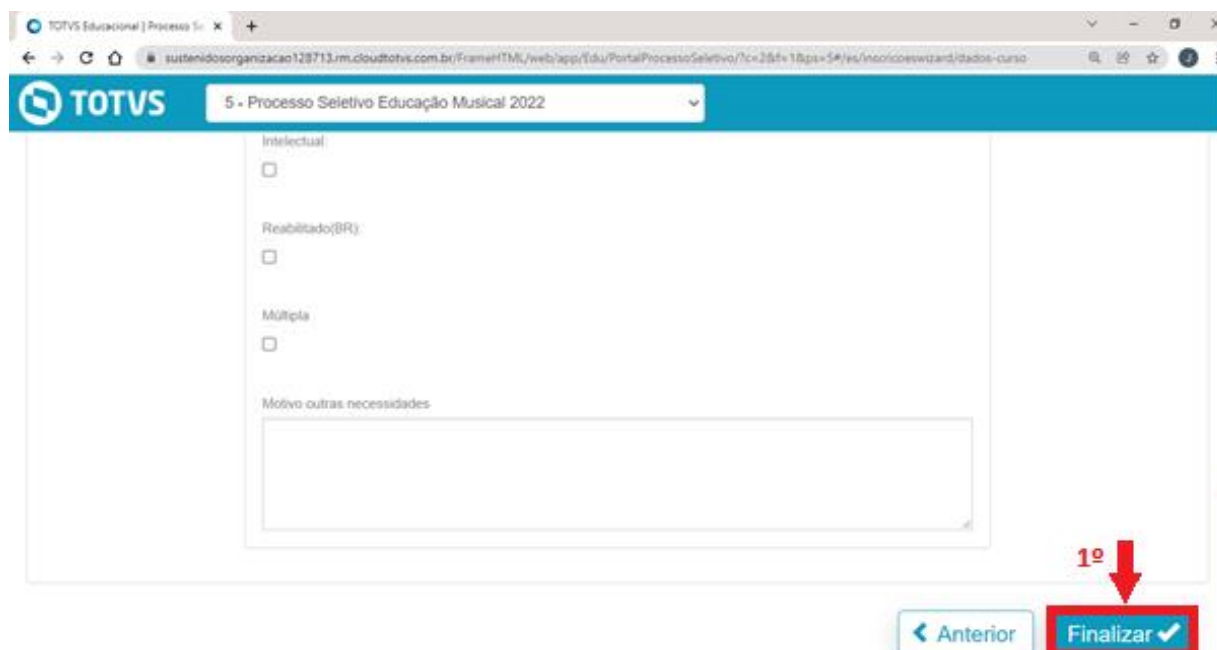
5 - Processo Seletivo Educação Musical 2022

Área ofertada - 1ª opção de curso *

Musicografia Braille

Forma de inscrição *

6. Nesta janela, informe se você é Pessoa com Deficiência (PcD). Após o preenchimento e verificação, clique em “Finalizar” (1º);



TOTVS Educacional | Processo 5 - x +

sustenidosorganizacao128713.rm.cloudtotvs.com.br/FrameHTML/web/app/Idu/PortalProcessoSeletivo/?cx=2&fx=1&bps=5#/inscricoeswtzand/dados-curso

TOTVS 5 - Processo Seletivo Educação Musical 2022

Intelectual

Reabilitado(BR)

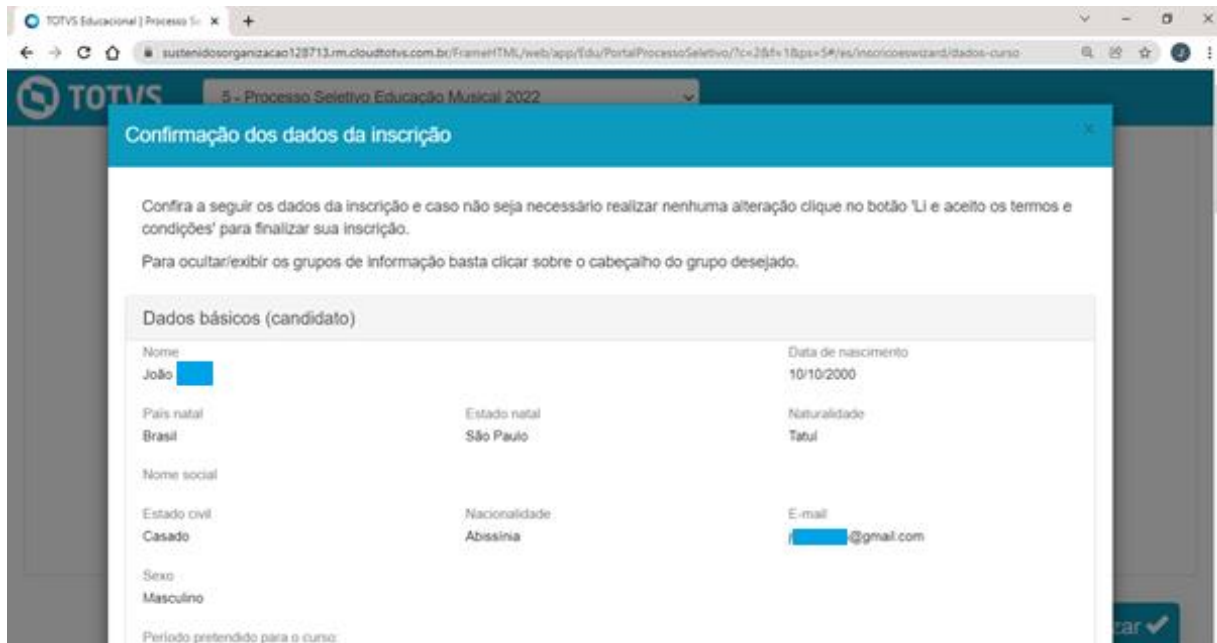
Múltipla

Motivo outras necessidades

1º

Anterior Finalizar ✓

7. O sistema abrirá uma página para confirmação dos dados fornecidos pelo(a) candidato(a);



Confirmação dos dados da inscrição

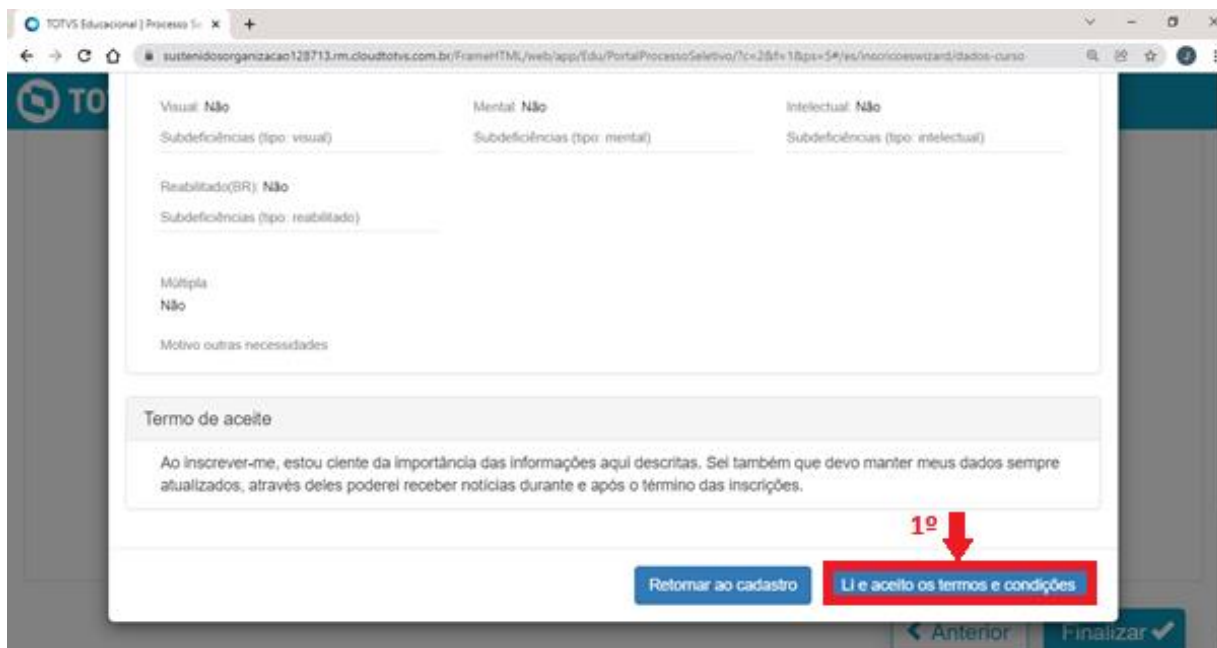
Confira a seguir os dados da inscrição e caso não seja necessário realizar nenhuma alteração clique no botão 'Li e aceito os termos e condições' para finalizar sua inscrição.

Para ocultar/exibir os grupos de informação basta clicar sobre o cabeçalho do grupo desejado.

Dados básicos (candidato)

Nome	João	Data de nascimento	10/10/2000
País natal	Brasil	Estado natal	São Paulo
Nome social		Naturalidade	Tatuí
Estado civil	Casado	Nacionalidade	Abissina
Sexo	Masculino	E-mail	[redacted]@gmail.com
Período pretendido para o curso:			

8. Confira as informações, leia o Termo de Aceite e, se estiver de acordo, clique em “Li e aceito os termos e condições” (1º), no final da página;



Visual: Não
Subdeficiências (tipo: visual)

Mental: Não
Subdeficiências (tipo: mental)

Intelectual: Não
Subdeficiências (tipo: intelectual)

Reabilitado(BR): Não
Subdeficiências (tipo: reabilitado)

Múltipla: Não

Motivo outras necessidades

Termo de aceite

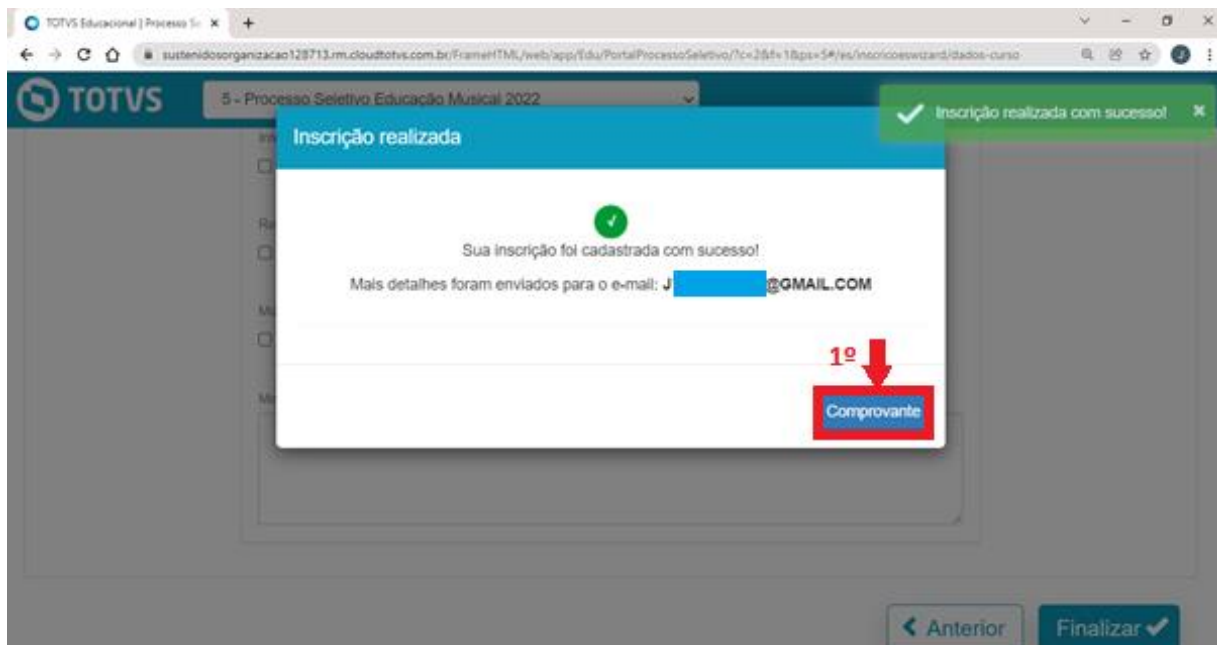
Ao inscrever-me, estou ciente da importância das informações aqui descritas. Sei também que devo manter meus dados sempre atualizados, através deles poderei receber notícias durante e após o término das inscrições.

1º ↓

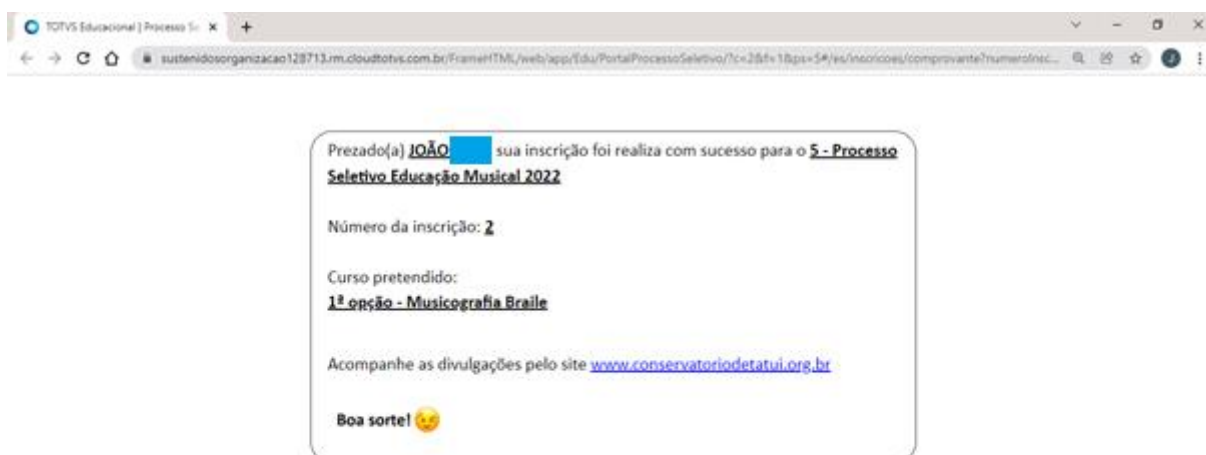
Retornar ao cadastro | **Li e aceito os termos e condições**

Anterior | Finalizar

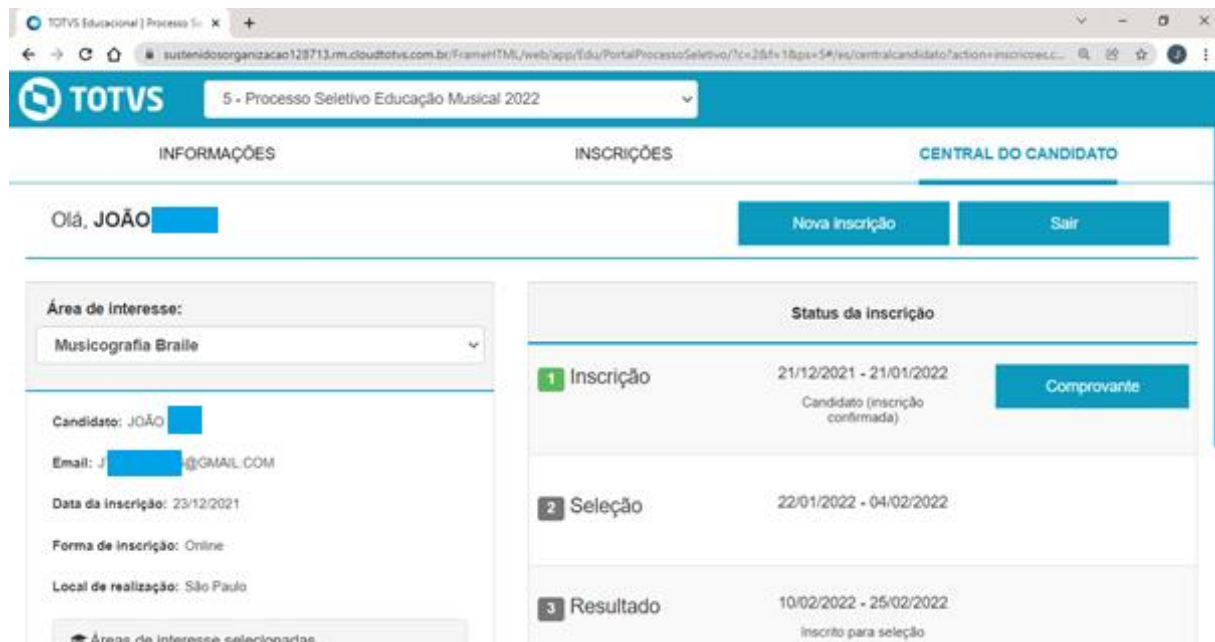
9. O sistema confirmará sua inscrição. Clique em “Comprovante” (1);



10. É gerado o comprovante de matrícula. Este mesmo comprovante pode ser visualizado a qualquer momento na guia “Central do Candidato” (vide os passos 13 e 14);



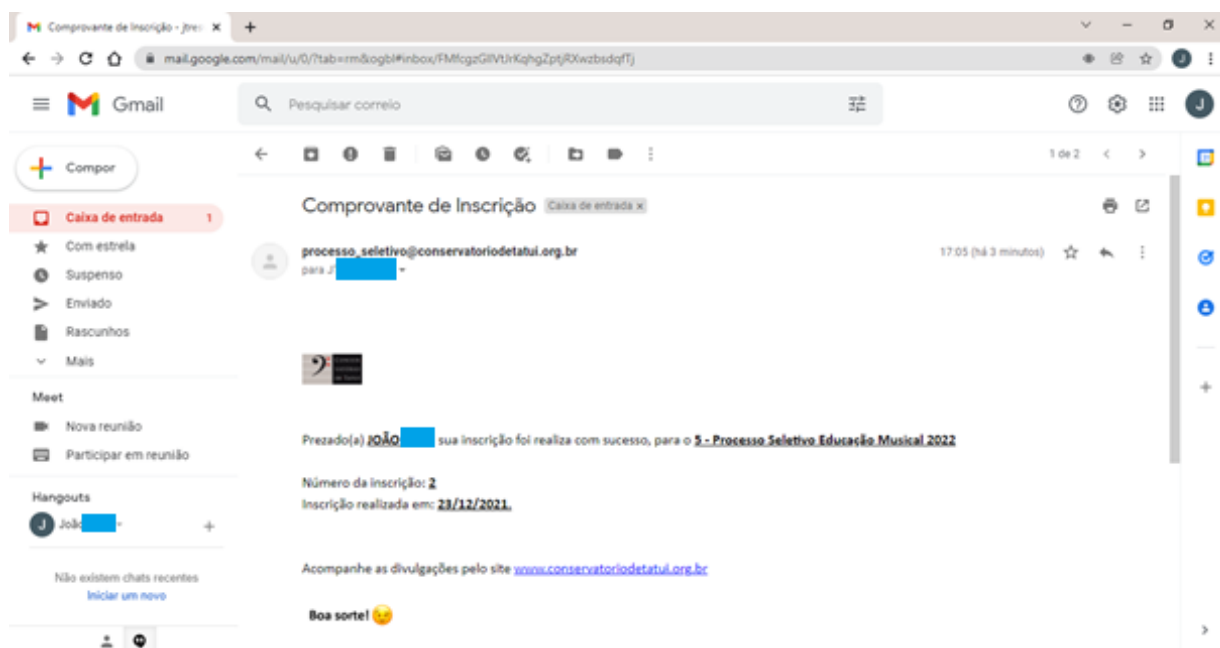
11. O sistema direcionará você para a Central do candidato, onde é possível acompanhar o status da inscrição e as etapas do processo;



The screenshot shows the 'Central do Candidato' interface. At the top, there are tabs for 'INFORMAÇÕES', 'INSCRIÇÕES', and 'CENTRAL DO CANDIDATO'. The user is logged in as 'JOÃO'. Below the navigation, there are buttons for 'Nova inscrição' and 'Sair'. The main content area is divided into two columns. The left column contains personal information: 'Área de Interesse: Musicografia Braille', 'Candidato: JOÃO', 'Email: J...@GMAIL.COM', 'Data da inscrição: 23/12/2021', 'Forma de inscrição: Online', and 'Local de realização: São Paulo'. The right column, titled 'Status da inscrição', displays a progress table:

Etapa	Período	Status
1 Inscrição	21/12/2021 - 21/01/2022	Candidato (inscrição confirmada) Comprovante
2 Seleção	22/01/2022 - 04/02/2022	
3 Resultado	10/02/2022 - 25/02/2022	Inscrito para seleção

12. O sistema enviará, por e-mail, a versão resumida do seu comprovante de inscrição no processo seletivo;



The screenshot shows an email in a Gmail inbox. The email is titled 'Comprovante de Inscrição' and is from 'processo_seletivo@conservatoriodetatuí.org.br'. The content of the email reads:

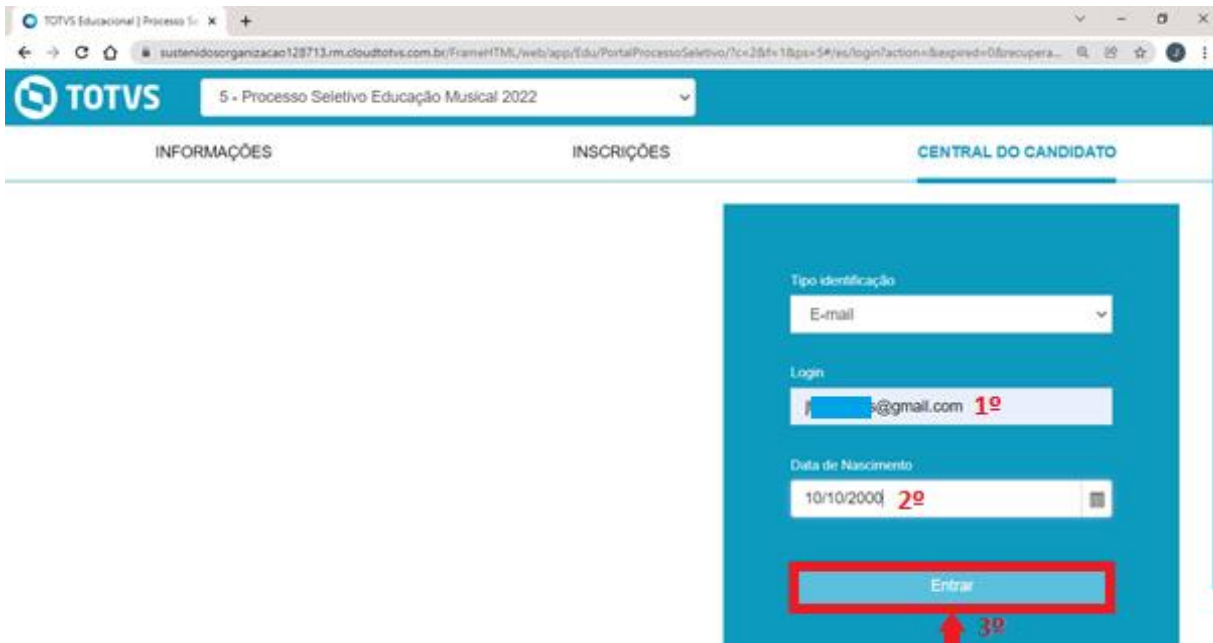
Prezado(a) **JOÃO**, sua inscrição foi realizada com sucesso, para o **5 - Processo Seletivo Educação Musical 2022**.

Número da inscrição: **2**
Inscrição realizada em: **23/12/2021**.

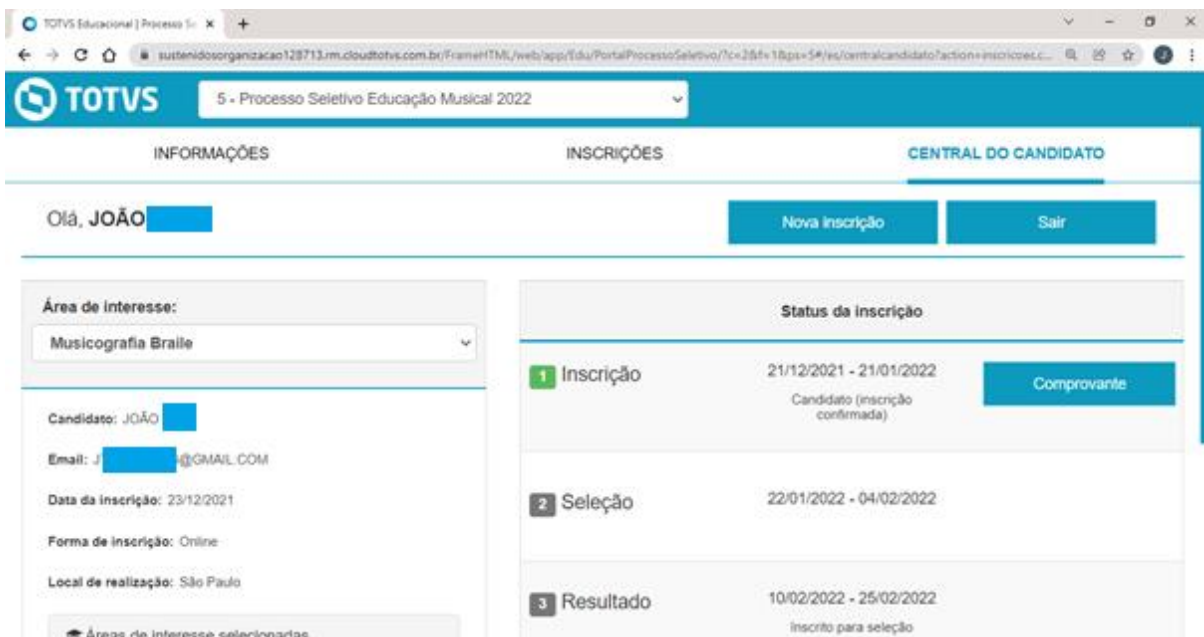
Acompanhe as divulgações pelo site www.conservatoriodetatuí.org.br

Boa sorte! 😊

13. Para acessar o Portal do candidato e acompanhar o andamento do processo, utilize o link <https://sustenidosorganizacao128713.rm.cloudtotvs.com.br/FrameHTML/web/app/Edu/PortalProcessoSeletivo/?c=2&f=1&ps=5#/es/login?action=&expired=0&recuperarSenha=0>. Preencha os dados solicitados, e-mail (1º) e data de nascimento (2º), e clique em “Entrar” (3º);



14. Você poderá acessar o Portal sempre que desejar, enquanto o processo estiver em andamento.





Conservatório de Tatuí / Sustenidos

Rua São Bento, 415 - Centro - Tatuí SP 18270-820
☎ 55 15 3205-8444 🌐 www.conservatoriodetatui.org.br

IMPORTANTE:

Em caso de **dúvidas** ou **dificuldade para realizar a inscrição**, entre em contato com a **Secretaria Escolar do Conservatório de Tatuí:**

- secretaria@conservatoriodetatui.org.br
- (15) 3205-8447 / (15) 3205-8448
- Rua São Bento, 808, Centro, Tatuí-SP
- Horário de atendimento: segunda a sexta, das 8h às 12h e das 13h às 17h

Boa sorte! 😊

execução:



realização:



| Secretaria de Cultura e Economia Criativa